

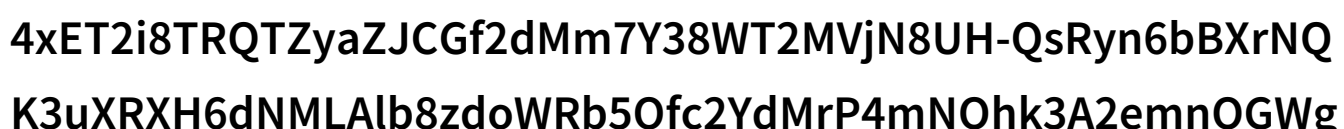
宝宝楼梯间的秘密拍摄如何制作出令人惊

在现代社交媒体和视频平台上，制作高质量且吸引人的视频内容成为了每个创作者追求的目标。尤其是在家庭环境中，比如宝宝楼梯间，那里隐藏着无数未被发现的拍摄角度和故事线。今天，我们就来探讨一下如何在宝宝楼梯间做好刺激视频。



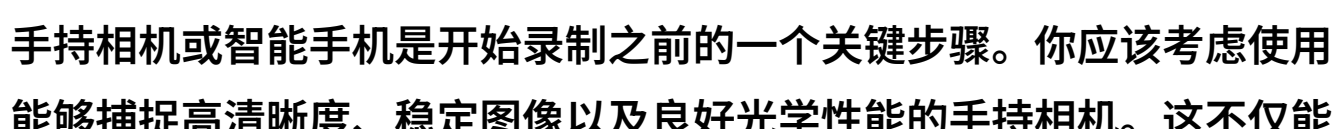
视频概念与策划

首先，你需要明确你的视频主题是什么。这个过程可能会很有趣，因为你可以根据孩子们日常生活中的小事件或者他们对周围世界的一些反应来构思故事。在这里，你可以思考一些创意点，比如“第一步”、“独立行走”或者是“爬山”的壮举，这些都是家长们非常珍视的时刻，可以转化为一段具有情感价值的影像。



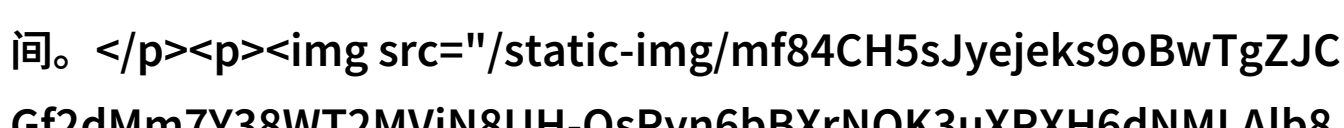
设备准备

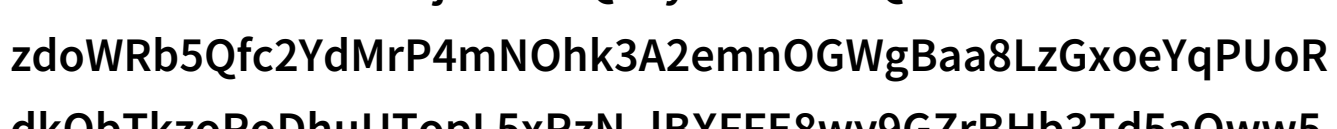
选择合适的手持相机或智能手机是开始录制之前的一个关键步骤。你应该考虑使用能够捕捉高清晰度、稳定图像以及良好光学性能的手持相机。这不仅能保证画质，还能帮助减少因手动操作而带来的震动或模糊问题。此外，确保设备充满电，并准备足够多次快门以记录那些不可预测但又经典瞬间。

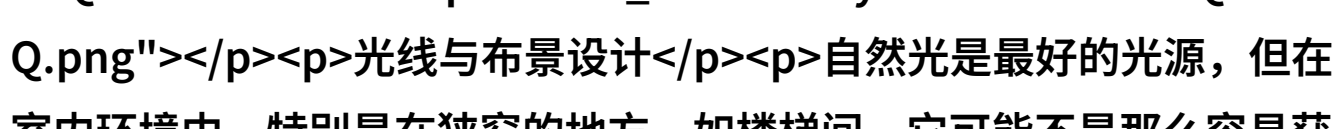


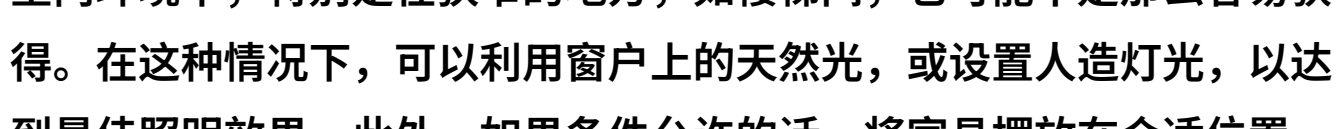
光线与布景设计

自然光是最好的光源，但在室内环境中，特别是在狭窄的地方，如楼梯间，它可能不是那么容易获得。在这种情况下，可以利用窗户上的天然光，或设置人造灯光，以达到最佳照明效果。此外，如果条件允许的话，将家具摆放在合适位置，









也能增加视觉冲击力，使得场景更具层次感。



拍摄技巧与角度

采用不同角度进行拍摄可以让你的视频更加丰富多彩。试着从不同的高度和方向进行拍摄，比如俯瞰、侧面甚至是一种微距镜头，都能提供独特视觉体验。此外，不要忘记捕捉到孩子们表情丰富的小细节，这些往往比宏大的场景更具观众共鸣力。



剪辑与后期处理

完成所有必要的录制工作后，最重要的是将这些片段剪辑成一个连贯且引人入胜的故事。这包括选择最佳片段、添加音乐背景音效以及调整剪辑速度等元素。如果需要，更复杂的地理信息系统（GIS）技术也可用于增强影像质量和整体观看体验。

发布与宣传

最后，当您的刺激视频完成并经过审查后，您就可以上传到各种社交媒体平台上分享了。但这并不意味着您的工作结束了。您还需要参与互动，与观众交流，让他们参与到讨论中去，并通过积极回应评论提升粉丝基础，从而促进更多人的关注。而对于商业推广来说，可以考虑合作伙伴关系或者直接购买广告空间来提高曝光率。

总之，在宝宝楼梯间制作出令人惊叹的刺激视频是一个结合了艺术创作、技术应用和营销策略于一身的问题，但它也是一个既有挑战又充满乐趣的事业，无论你是否经验丰富，每一次尝试都值得期待。一旦掌握这些技巧，你就会发现自己不仅能够记录下家庭美好时刻，还能够把它们变成全世界看到并欣赏的事物。

视频.pdf" target="_blank">下载本文pdf文件</p>