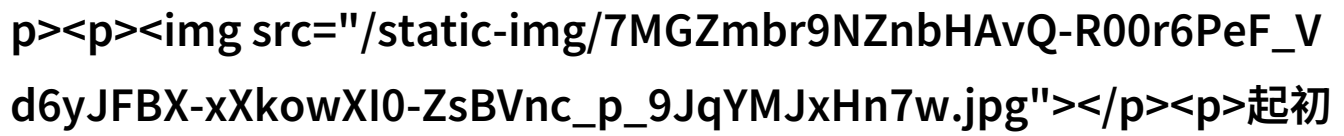
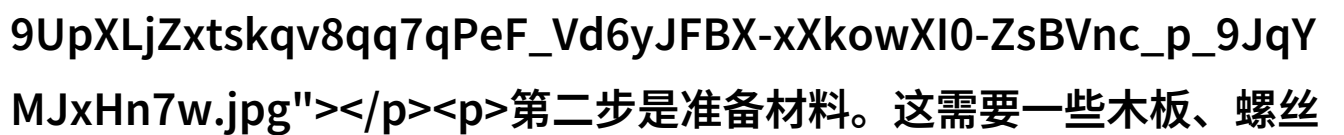


# 温馨家园里的楼梯奇迹宝宝的创意工程

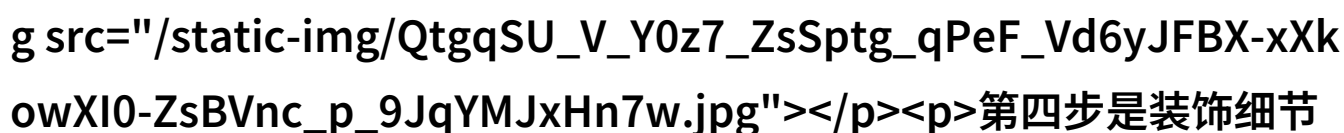
在一个阳光明媚的周末，孩子们都在家中忙碌着自己的小项目。小明是一个活泼好动的五岁男孩，他总是充满了想法和激情。在这天，小明对妈妈说出了他的最新计划：“妈妈，我做楼梯吧嗯好欢迎你！”

起初，妈妈有些困惑，但当她看到小明眼中的期待时，她决定支持他的创意。于是，他们开始筹划这个大型家庭DIY项目。

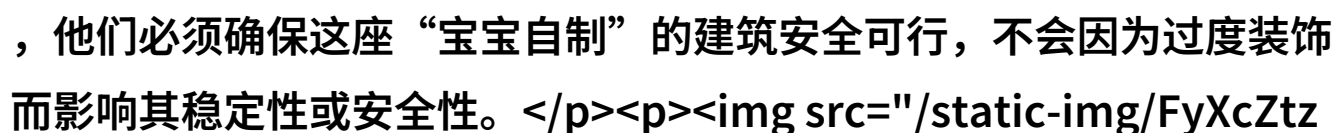
第一步是设计阶段。小明兴奋地跑到房间里，拿出彩色笔和纸张开始画图。他想要一座看起来像公园里的小木桥一样的楼梯，每一级都要有不同的形状和颜色，让整个空间既实用又美观。

第二步是准备材料。这需要一些木板、螺丝刀、胶水等工具。但由于他们打算自己动手制作，所以还需要一些额外的东西，比如涂料来让楼梯更加耐用且美观。

第三步是实际施工。在爸爸的大力帮助下，他们将木板按照设计好的尺寸切割，然后拼接起来，一级一级地搭建起了这个奇特但又迷人的楼梯。

第四步是装饰细节。这部分工作交给了小朋友们。他们使用各种颜色的涂料，将每一级都变成了一个独一无二的小世界，有些地方贴上花纹，有些地方则画上了简单的小动物，这样做不仅增加了楼梯上的趣味性，也让孩子们参与进来，感受到了成就感。

第五步是安全检查。在完成所有装饰后，他们必须确保这座“宝宝自制”的建筑安全可行，不会因为过度装饰而影响其稳定性或安全性。

第六步就是展示与分享。当一切完工后，小明非常高兴地邀请全家人一起试用新造的“魔法”楼梯，并鼓励大家通过

它走上顶层客厅，那里的视角可以俯瞰整个家庭生活区域，让每个人都能体验一下儿时游戏乐趣的一面。此刻，全家人围坐在新造出的魔方式阶梯前，对于这个由爱心堆砌而成的小天地感到无比欣慰，而那句“宝宝我做楼梯吧嗯好欢迎你”，已经成为了一段难忘的话语，是这次DIY活动成功的一个标志，同时也是未来更多家庭互动活动的一种启示。

[下载本文pdf文件](/pdf/445352-温馨家园里的楼梯奇迹宝宝的创意工程.pdf)