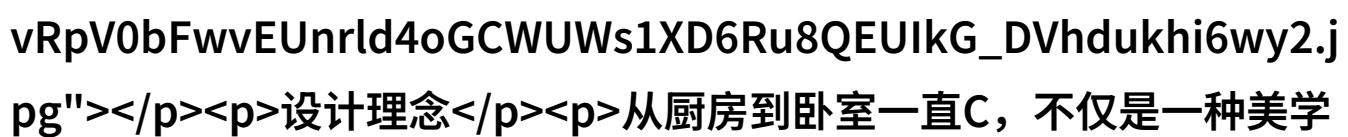
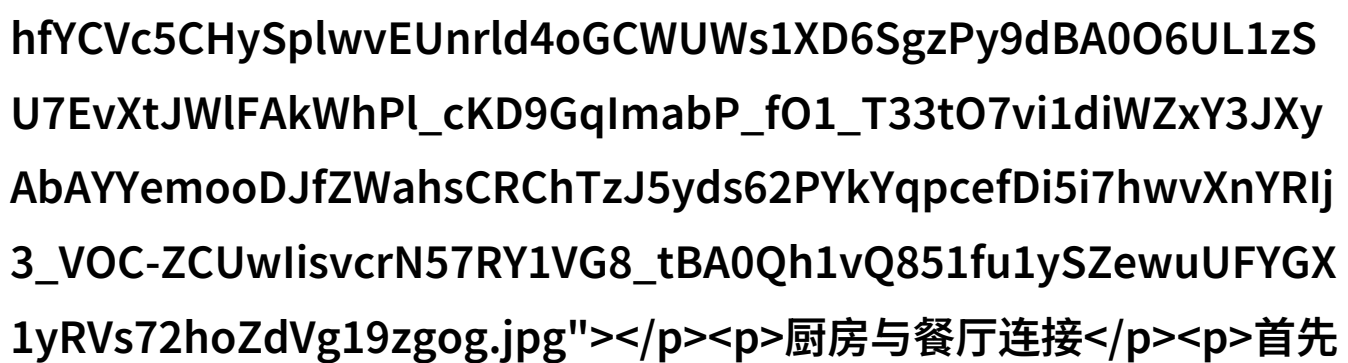


# 家居之旅厨房与卧室的连续空间设计

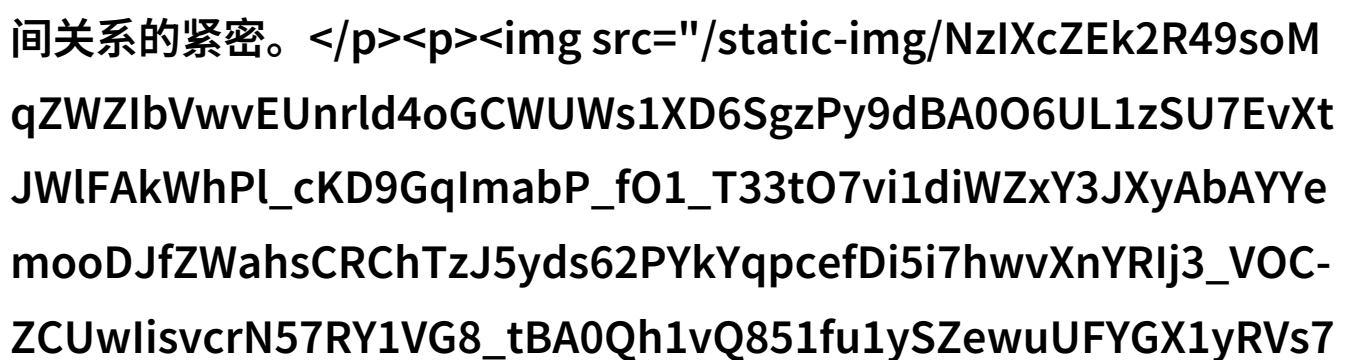
在现代家居设计中，流畅的空间布局不仅能够提升居住体验，还能营造出家的温馨氛围。从厨房到卧室一直C，是一种非常受欢迎的连续空间设计理念，它强调的是无缝对接和视觉连贯性。在这样的设计中，厨房、餐厅和卧室之间形成了一条自然流动的通道，让整个家园变得更加开放且高效。

设计理念

从厨房到卧室一直C，不仅是一种美学上的追求，更是一种生活方式的体现。这种设计理念强调的是生活节奏的舒缓以及家庭成员间关系的亲密。通过将不同功能区域融合成一个整体，可以让人在不同的时间段内随意转换使用，从而提高了家庭成员之间交流互动的情感纽带。

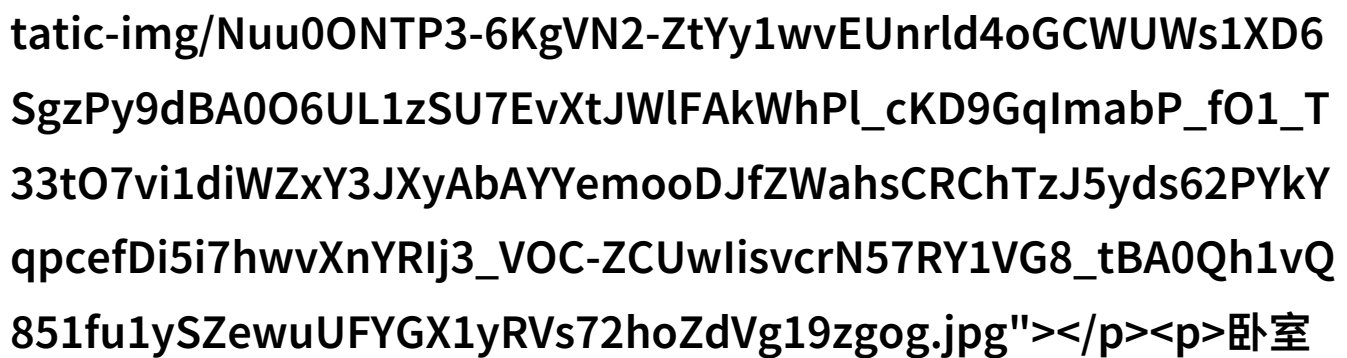
厨房与餐厅连接

首先，在厨房和餐厅之间进行无缝连接是实现“从厨房到卧室一直C”设计的一大关键点。这可以通过打破传统隔断，如玻璃隔断或半透明门等方式来实现，使得两区域相互照应，同时也方便了食物准备和品尝过程中的直接观察和交流。此外，这样的设置还可以增强社交活动时家庭成员间关系的紧密。

餐桌与床榻共存

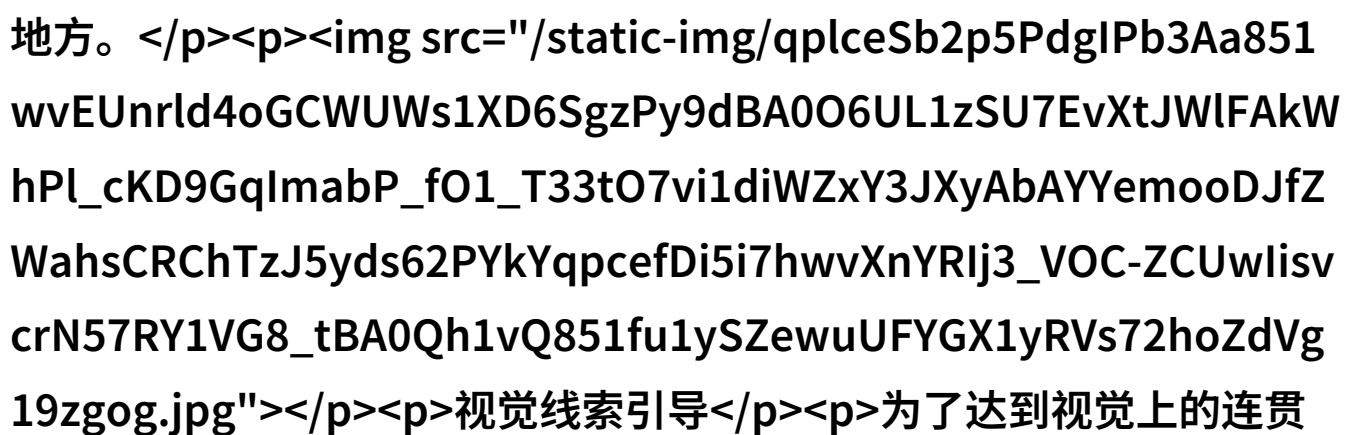
在这种连续空间里，餐桌往往被置于更为开放的地位，而不是被封闭起来独立作为

一块单一区域。这样做既方便了饭后清洁，也使得晚上即使没有正式用餐，只需简单地推开或移走桌子，就能瞬间变换成休息区或者阅读角落，为日常生活提供了更多灵活性的选择。此外，这种安排也有助于减少房间中的分割感，使得整个空间显得更加宽敞。

卧室

内柔软色彩

为了营造出放松的心态，将颜色选取为柔软而温暖，如米色、灰色等，这些颜色的确切效果就是降低心理压力，同时给人的感觉也更加舒适安逸。而对于光线，则采用柔和多层次的手法，比如窗帘遮光、壁灯细致照射，以避免过度刺眼，并创造出一个个宁静祥和的地方。

视觉线索引导

为了达到视觉上的连贯性，一般会运用同一种材料或者风格来指导用户通过不同的区域。这可能是通过相同材质的地板铺设，比如全屋都使用同一种木地板，或是墙面采用类似的装饰元素，以及配件上的细节处理等。一旦进入某个区域，人们就容易理解自己所处位置，同时也不会感到迷失方向。

生活实践探索

最后，“从厨房到卧室一直C”的概念并非理论上的空谈，而应该结合实际情况进行调整。在一些需要保留私密性的情境下，比如孩子们睡眠时期，可以考虑加入一些临时屏障以保护他们不受干扰；同时，对于工作人员来说，有时候需要一个专用的办公区来保持工作效率，因此可根据个人需求灵活配置这些开放式区域。

总结来说，从厨房到卧室一直C是一个既充满挑战又富有创意性的家居

布局方案，它要求我们重新审视传统意义下的私密性与公共性，在此基础上构建新的居住模式。不过，无论如何，该类型家的魅力在于它能够让每一次步伐都充满期待，每一次停留都成为记忆的一个片段，最终赋予我们的生活更多可能性。

[下载本文pdf文件](/pdf/512182-家居之旅厨房与卧室的连续空间设计.pdf)