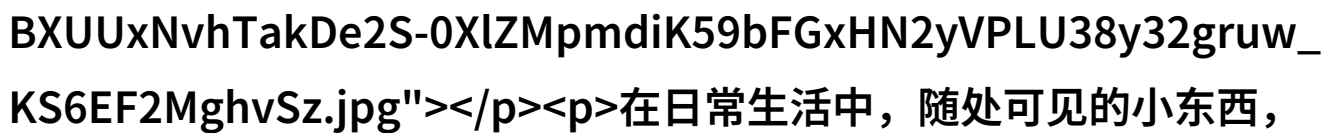


小物件防火责任细节中的灭火英雄

为什么小东西你要负责灭火？



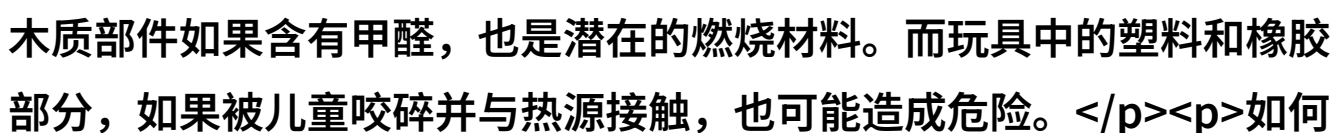
在日常生活中，随处可见的小东西，如电器、家具、玩具等，它们看似无害，但一旦发生火灾，就可能成为事故的源头。因此，小东西也需要我们负责灭火，让每个角落都能安全。

哪些小东西可能引发火灾？




一些电子产品如充电宝、手机、电脑等因为过度使用或不当管理，可能会因短路或漏电而引起火灾。家具中的木质部件如果含有甲醛，也是潜在的燃烧材料。而玩具中的塑料和橡胶部分，如果被儿童咬碎并与热源接触，也可能造成危险。

如何预防小东西引发的火灾？



首先，对于易燃易爆物品，我们应该采取适当措施进行隔离和存储，比如将充电设备远离水分，并且避免堆放多余的未使用的导线。在购买家具时，应选择环保材料，并确保其结构稳固，不易产生热量。对于孩子们的玩具，可以定期检查是否有损坏的地方，并及时更换或丢弃损坏的零件。

遇到小东西引发的小火怎么办？



BUjbG7jPPdj0SY7e7q4wKg7GMIsCkwME2RFn5REMq4Rza-oAUJtqUGv80NYn2CUaAk9YbzSH-Jjyu8al5kzqCQ.jpg"></p><p>如果发现某个物体发出异味或者开始冒烟，即使只是微弱的小火苗，都不要掉以轻心。这时候，最重要的是迅速冷却该物体，同时切断它与氧气供应的一切途径。如果是电子产品，可以立即拔出插头；对于木制品，可以用湿布覆盖其表面减缓扩散速度。千万不要用水浇透，因为这会加剧情况，使得问题更加严重甚至不可控制。</p><p>小东西灭火工具是什么？</p><p></p><p>除了常规的手动式消防器材（如扭壳）外，还有一种特殊设计用于家庭环境的小型灭火器，它可以轻松携带在口袋里，或置于容易找到的位置。一旦发现异常迹象，只需按下按钮释放抑制剂，将其喷洒到燃烧区域上，便能迅速扑救初期的小规模油脂或液体类别A-B-C级别二次化学反应性介质着陆点（例如：聚氯乙烯塑料垃圾桶内）上的初步阶段烈性化合物实验室处理空间内部接近人群安全距离之外沿墙壁方向侧边窗户关闭后的风向对流层边缘相邻地块上空天气条件恶劣时也能够有效阻止事态发展。</p><p>如何教育他人关于小东西责任意识？</p><p>为了提高大家对此类问题认识，我们可以通过各种渠道进行宣传教育，比如学校组织讲座活动，让老师和同学们了解如何正确使用这些设备，以及何为安全操作。此外，在社区开展主题活动，如举办“家庭安全日”，邀请专业人员来普及知识，提供相关培训课程，以增强公众责任感和自我保护能力，从而共同营造一个没有隐患的地方。</p><p>下载本文pdf文件</p>