

葡萄成熟时的3大免费观赏秘籍

葡萄成熟时的3大免费观赏秘籍



了解葡萄的生长周期

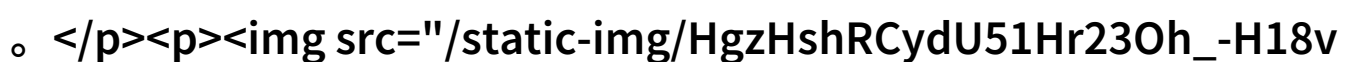
在采摘前，首先要理解葡萄的成熟期。一般而言，红色和紫色葡萄在秋季成熟，而绿色葡萄则是在夏末到秋初。通过观察果实颜色的变化、质地以及它们脱落树枝的情况，可以判断它们是否已经完全成熟。



自然光照下的最佳角度

选择一个位于阳光充足且能够接收自然光照的地方，这样可以确保你的视频拍摄效果最优。

在这个位置上，你可以从不同的角度进行拍摄，比如正面、侧面或者是仰望，从而捕捉到不同的美丽瞬间。



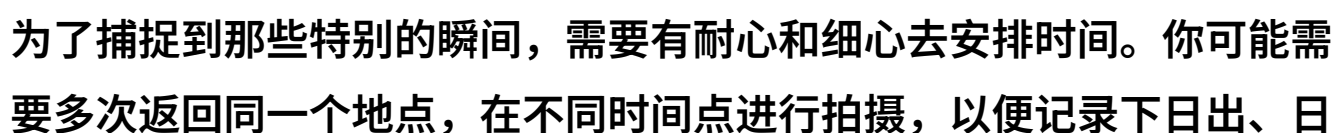
利用天然景观作为背景

将你想要展示的葡萄藤置于具有特定风格或文化意义的背景中。这不仅能增添画面的视觉冲击力，还能让你的视频拥有更深层次的情感价值。例如，你可以选择一片古老村庄或者是一座历史悠久的大宅园中的部分来进行拍摄。



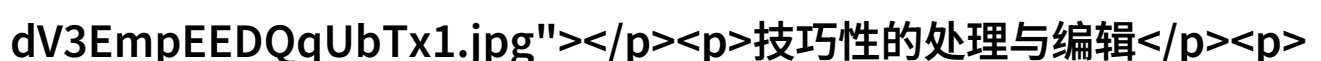
时间上的细心布局

为了捕捉到那些特别的瞬间，需要有耐心和细心去安排时间。你可能需要多次返回同一个地点，在不同时间点进行拍摄，以便记录下日出、日落以及随着天气变化产生的一系列自然现象。



技巧性的处理与编辑

虽然我们尽量保持自然，但也不能忽略技术上的处理和编辑工作。



在后期剪辑中，可以使用各种视觉效果，如放大镜功能，让观众更清晰地看到每一颗小小的葡萄；同时，也不要忘记添加一些音乐元素，使整

在后期剪辑中，可以使用各种视觉效果，如放大镜功能，让观众更清晰地看到每一颗小小的葡萄；同时，也不要忘记添加一些音乐元素，使整

个视频更加生动活泼。

社交媒体平台推广策略

最后，将你的作品上传至社交媒体平台，并运用相关营销策略来吸引更多用户关注。比如，在Instagram上使用热门标签；在YouTube上编写详尽描述以提高搜索排名；甚至可以考虑与当地农业合作伙伴合作，与他们共同宣传农产品，同时分享知识给公众。此举不仅能帮助你扩大影响力，还能够为农民带来额外收入来源。

[下载本文pdf文件](/pdf/589265-葡萄成熟时的3大免费观赏秘籍.pdf)