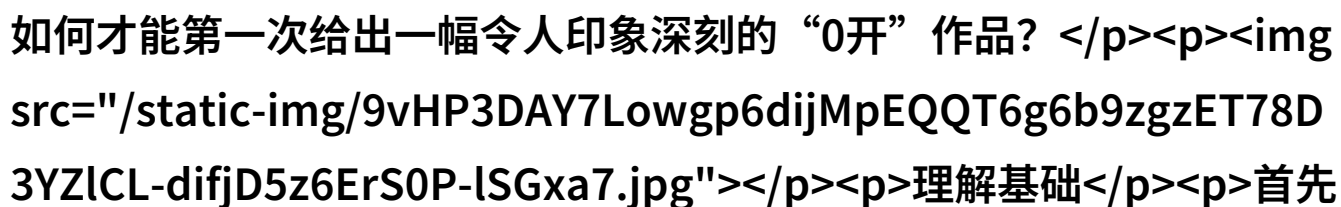
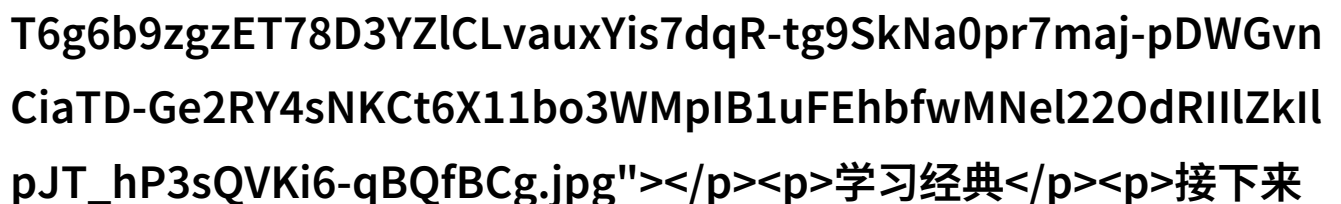


# 首次启航解读0开手法图的艺术魅力

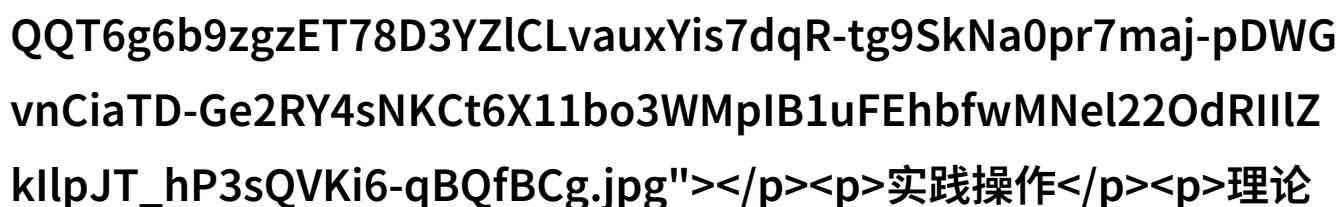
在艺术创作领域，尤其是在绘画和插画方面，有一种独特的手法称为“0开手法”，它是一种将数字与形象巧妙融合的技艺。这种手法源于日本，但随着全球化的推进，它已经成为世界各地艺术家交流和学习的一种重要方式。在探索这个神秘而又迷人的技艺时，我们不禁要问，如何才能第一次给出一幅令人印象深刻的“0开”作品？

理解基础

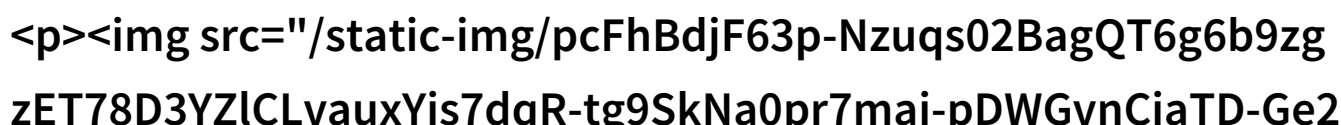
首先，要想掌握任何技术，都需要对其基础有深入了解。“0开”是由数字零组成的一个或多个形状，这些形状可以构成各种复杂的图案和人物。不过，这并不意味着简单堆砌数字就能达到目的，而是要理解每一个零都是一个独立的小画面，它们之间通过线条、阴影等元素进行连接。

学习经典

接下来，学习一些经典作品是一个非常好的起点。这些作品往往展示了不同风格和技巧，可以帮助你理解如何将数字转换为具体的人物或者场景。这不仅包括日本本土的作品，也包括其他文化背景下采用类似手法创作的艺术品。

实践操作

理论知识学完之后，最重要的是实践操作。这意味着你需要拿起笔开始尝试，将理论应用到实际中去。不管你的初步尝试结果如何，都不要气馁，因为这正是学习过程的一部分，每一次尝试都可能带来新的发现。



RY4sNKct6X11bo3WMpIB1uFEhbfwMNeI22OdRIILZkllpJT\_hP3sQVKi6-qBQfBCg.jpg"></p><p>观察生活周围</p><p>生活中的每一个角落都充满了灵感，无论是日常用品还是自然景观，都可以被用来作为参考。在看待事物时，不妨从不同的视角去审视，用这些视角来激发你的创造力，从而在自己的“0开”作品中体现出来。</p><p><img src = "/static-img/2l9I3vsKc7HuzHayWU4tGAQT6g6b9zgzET78D3YZICLvauXyis7dqR-tg9SkNa0pr7maj-pDWGvnCiaTD-Ge2RY4sNKct6X11bo3WMpIB1uFEhbfwMNeI22OdRIILZkllpJT\_hP3sQVKi6-qBQfBCg.jpg"></p><p>创意无限</p><p>虽然“0开”的基本形式相对固定的，但这并不限制你的创意空间。你可以根据自己的兴趣爱好，将数字融入到各种主题中，比如抽象艺术、动漫风格或者甚至是未来科技题材等等，只要你敢于创新，就没有什么是不可能实现的事。</p><p>持续改进</p><p>最后，想要提高自己的“0开”技能，你必须不断地练习，并且持续改进。你可以通过参加相关工作坊、观看视频教程或者加入线上社区，与其他同好交流心得，以此提升自己能力的提升。此外，不断接触新鲜事物也是必要的一环，可以让你的视野更加广阔，为后续更高水平的表现打下坚实基础。</p><p><a href = "/pdf/620052-首次启航解读0开手法图的艺术魅力.pdf" rel="alternate" download="620052-首次启航解读0开手法图的艺术魅力.pdf" target="\_blank">下载本文pdf文件</a></p>