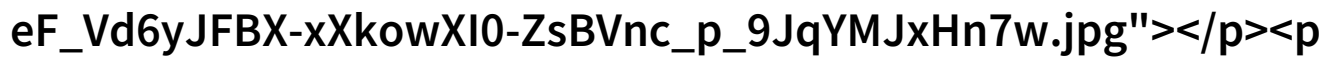



主题-水果挑选技巧把自己扣的全是水的视频

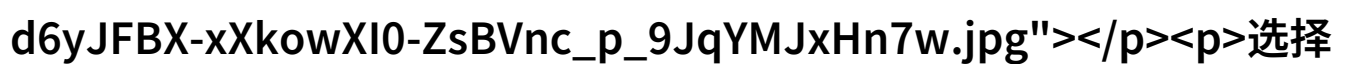
水果挑选技巧：把自己扣的全是水的视频教你如何选出最脆最甜的水果


在日常生活中，购买新鲜且口感上乘的水果对于我们来说是一个不小的问题。许多人可能会觉得选择苹果、香蕉等水果很简单，但其实这并不是一件容易的事情。有时候，我们买回家发现那些看似完美无瑕的外观，却发现它们却并不如预期那么好吃。今天，我们就来探讨一下如何通过“把自己扣的全是水”这一简单而有效的手段，让每次购买都能得到满意。

首先，我们要了解不同类型水果在成熟度上的特点。例如，香蕉在成熟时内部会变软，颜色从绿色转为黄色或黑色；苹果则是在适当硬度时品质最佳，而过于软或者太硬都不宜食用。

接下来，让我们通过一些实例来看看如何运用“把自己扣”的方法：

挑选苹果

选择苹果时，可以轻轻地握住它，看看其手感是否合适。如果手感柔软甚至有些松弛，那么这个苹果已经非常成熟了，不仅肉质细腻，而且风味更佳。但如果感觉到坚硬且没有弹性，就说明它还未完全成熟。

另外，一些专业农民和销售人员也会使用一种叫做“捏香”的方法，即将指腹放在苹果的一侧，然后迅速按压，如果听到里面发出清晰的声音，并伴随着淡淡香气，那么这就是一个非常好的选择。

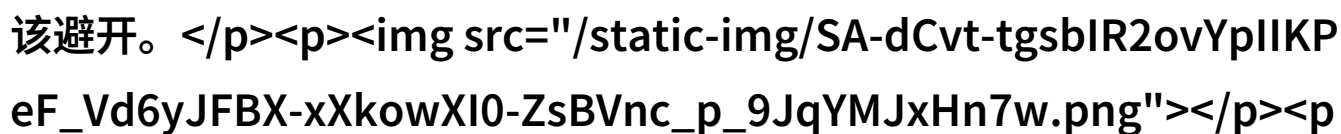
挑选西瓜

在挑选西瓜时，最重要的是要检查其底部。如果底部呈现均匀光滑，没有明显裂纹，这通常意味着西瓜内部干燥，没有霉变迹象。而如果看到很多小孔或大洞，则表明西瓜内有多处霉化，从而影响到了整块西瓜的

质量。

当然，在市场上，你可以听到一些老店铺的小伙计说：

“咱们家的西瓜都是让客人‘掐’出来的。”他们所说的“掐”，实际上是一种特殊方式，用力但又不破坏皮肤，将皮肤向两边拉开，如果出现大量白色的汁液流出，则证明该部分已经开始发霉，所以这种地方应该避开。



挑选橙子

对于橙子来说，它们通常需要被轻轻地摇晃，因为新鲜橙子的树枝和叶子之间紧密相连，当你摇动橙子的时候，如果听见它们产生清脆响声，这通常意味着它们含有足够多浆细胞和糖分，是一颗新鲜可口的大橙子。

其他种类

其他各式各样的蔬菜和根茎类植物，如番茄、胡萝卜等，其判断标准同样依赖于触摸。在这些物体上找到最好的时间去采摘是至关重要，因为不同的植物在不同阶段达到最佳品质。此外，还可以根据视觉察别某些标志，比如颜色的变化、形状或大小变化等，以帮助确定产品是否已经充分成熟。

最后，不妨试试制作自己的视频，拍摄你的购物过程，以及对每个商品进行评估。一旦你掌握了这些技能，“把自己扣得全是水”就不会再是一句空话，而是一个真实可行、既实用的购物技巧。你也可以分享你的经验给朋友，让大家一起享受更健康更美味的地道食材。

[下载本文pdf文件](/pdf/631374-主题-水果挑选技巧把自己扣的全是水的视频教你如何选出最脆最甜的水果.pdf)