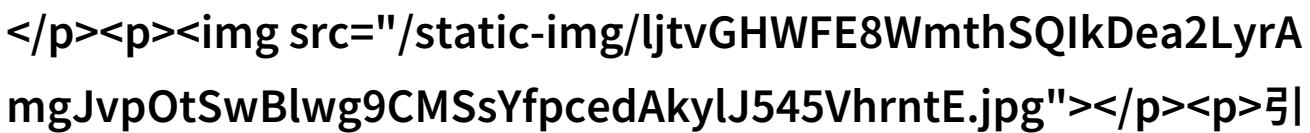
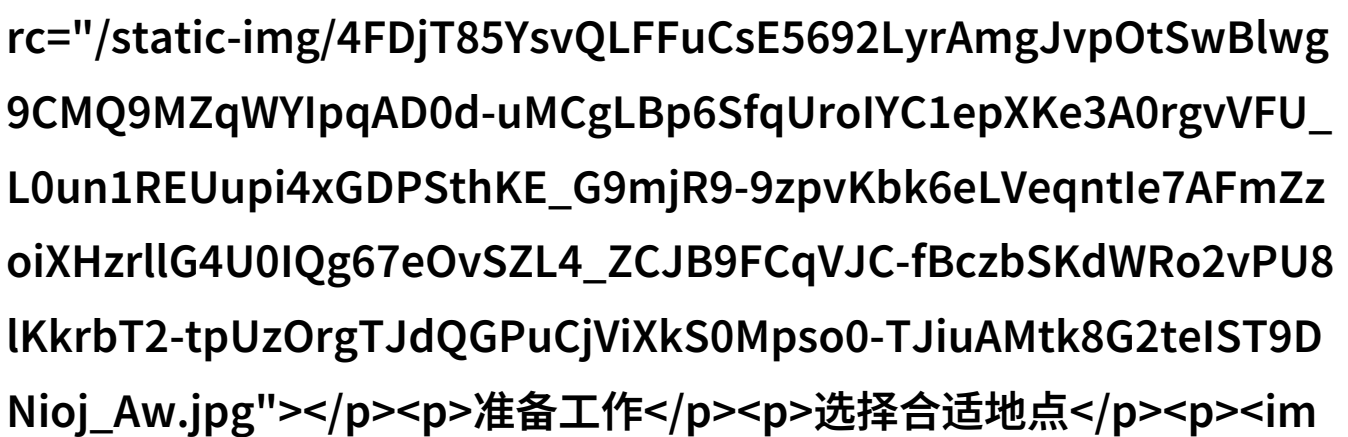


温馨犬友日常如何引导狗狗参与自家视频

在这个快节奏的时代，随着科技的发展，视频内容已经成为日常生活中不可或缺的一部分。对于很多人来说，制作家庭风光、宠物趣事等视频已成为一种享受，不仅能够记录下宝贵时刻，还能分享给亲朋好友。但是，有没有想过如何让我们的忠实伴侣狗狗也参与到这场拍摄之旅中来呢？今天我们就来探讨一下“如何引导狗狗干自己视频”的技巧。

引入

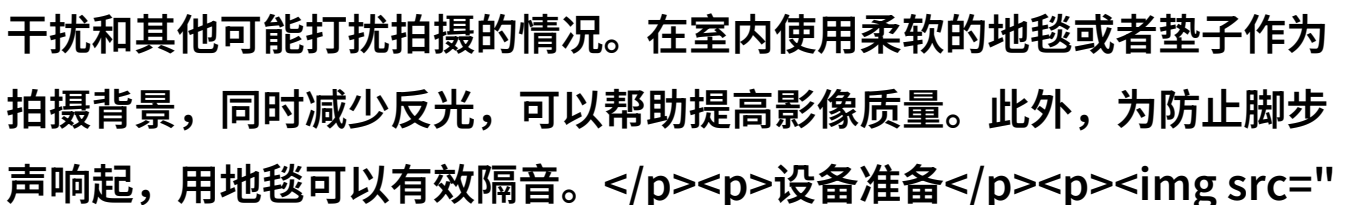
首先，我们要明确的是，让狗狗参与自家视频并不是一件简单的事情。需要耐心、理解和适当的训练方法。然而，对于那些愿意尝试的人来说，这是一次既有趣又富有教育意义的经历。

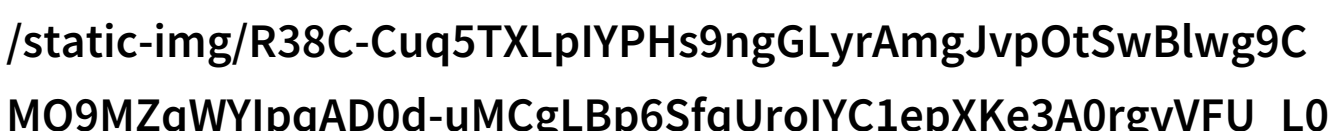
准备工作

选择合适地点

要保证拍摄环境整洁舒适，同时避免噪音干扰和其他可能打扰拍摄的情况。在室内使用柔软的地毯或者垫子作为拍摄背景，同时减少反光，可以帮助提高影像质量。此外，为防止脚步响起，用地毯可以有效隔音。

设备准备





un1REUupi4xGDPSthKE_G9mjR9-9zpvKbk6eLVEqntle7AFmZzoiXHzrllG4U0IQg67eOvSZL4_ZCJB9FCqVJC-fBczbSKdWRo2vPU8lKkrbT2-tpUzOrgTJdQGPuCjViXkS0Mps0-TJiuAMtk8G2teIST9DNioj_Aw.jpg"></p><p>除了相机设备（如手机或专业相机）外，还需要一些小玩具和奖励物品，以此作为诱饵来吸引你的宠物参加游戏。这不仅能增加照片与影片中的娱乐性，也能通过积极互动增强你与宠物之间的情感联系。</p><p>宠物心理调节</p><p></p><p>在开始之前，要确保你的宠物已经吃了饭，并且精神充沛。如果宠物感到疲倦或者饿，它们可能不会表现出最佳状态，因此最好安排在它们通常活跃的时候进行拍摄。</p><p>实际操作</p><p>让您的犬类朋友熟悉环境</p><p>为了使您的小伙伴感到放松，让它逐渐习惯新环境是一个非常重要的步骤。你可以慢慢地带它进入新的空间，并用糖果或零食奖励它探索这一过程，使其对新环境产生积极态度。</p><p>使用正面强化训练法则</p><p>正面强化训练法则意味着每当您的犬类朋友做出预期行为时，就给予它们奖励。这包括但不限于叫名字、跳高甚至是模仿某些特定的动作。当他们完成这些任务后，你可以用糖果、玩具或者赞美语句作为回报，从而加深他们对特定命令反应的记忆力和执行能力。</p><p>教会主人如何指挥动物角色演出</p><p>如果您计划让您的犬类朋友表演某种特殊动作，比如坐下还是站立，您需要教会主人怎样才能准确地指挥它们。在教学过程中，要保持耐心，因为有些动物可能需要更多时间去学习新的命令，但最终结果往往很值得期待！</p><p>结束语</p><p>总结一下，“如何引导狗狗干自己视频”并不复杂，只要你准备好了，不怕失败，而是在整个过程中保持乐观和耐心，那么即便初学者也能够顺利完成这一挑战。记住，无论结果怎么样

，最重要的是享受这个过程，与你们忠诚的小伙伴一起共度美好的时光。如果你成功了，那么一定会收获满满；即使遇到了困难，也绝不会白忙一场，因为爱与牵挂本身就是最珍贵的成果。而且，每一次尝试都是向前迈出的一步，更接近那个理想中的画面——一个温馨而真实的心灵瞬间，永远留在屏幕上闪烁。

[下载本文pdf文件](/pdf/702629-温馨犬友日常如何引导狗狗参与自家视频拍摄的趣技巧.pdf)